

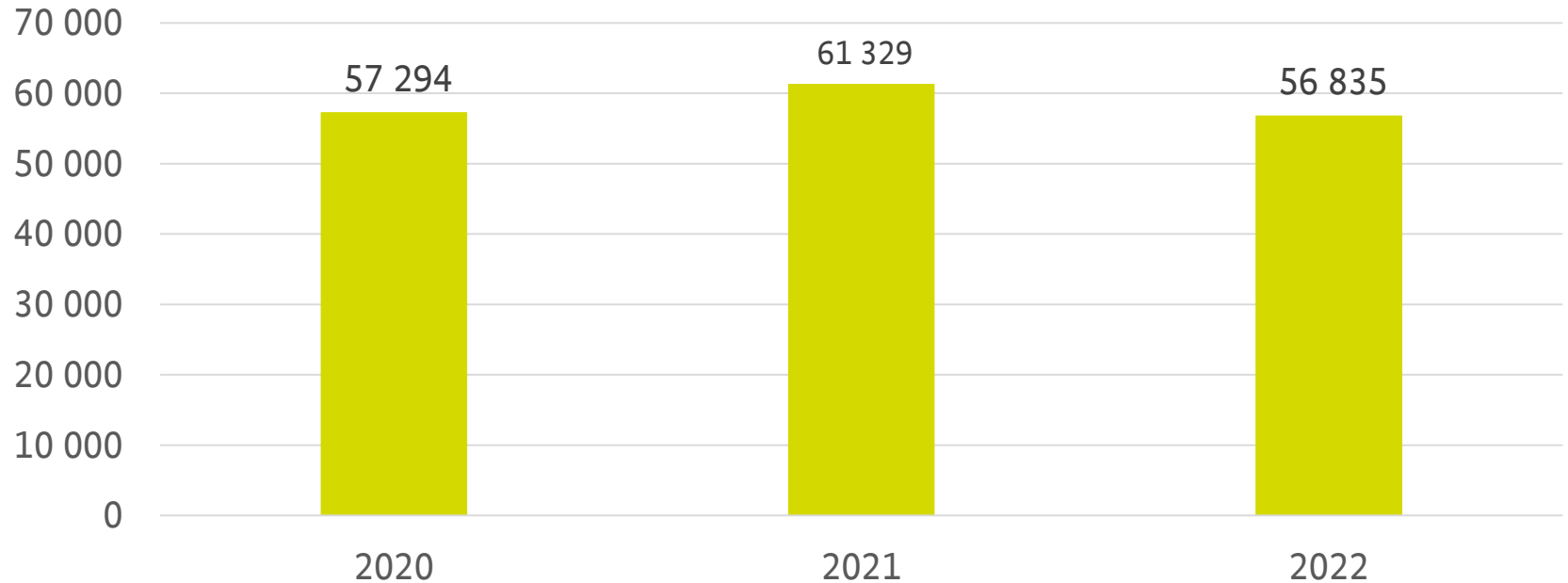
Pflegeausbildungsstatistik 2022

*Quelle: Statistisches Bundesamt:
Statistik nach der Pflegeberufe-Ausbildungsfinanzierungsverordnung 2022
Stand 27.07.2023*

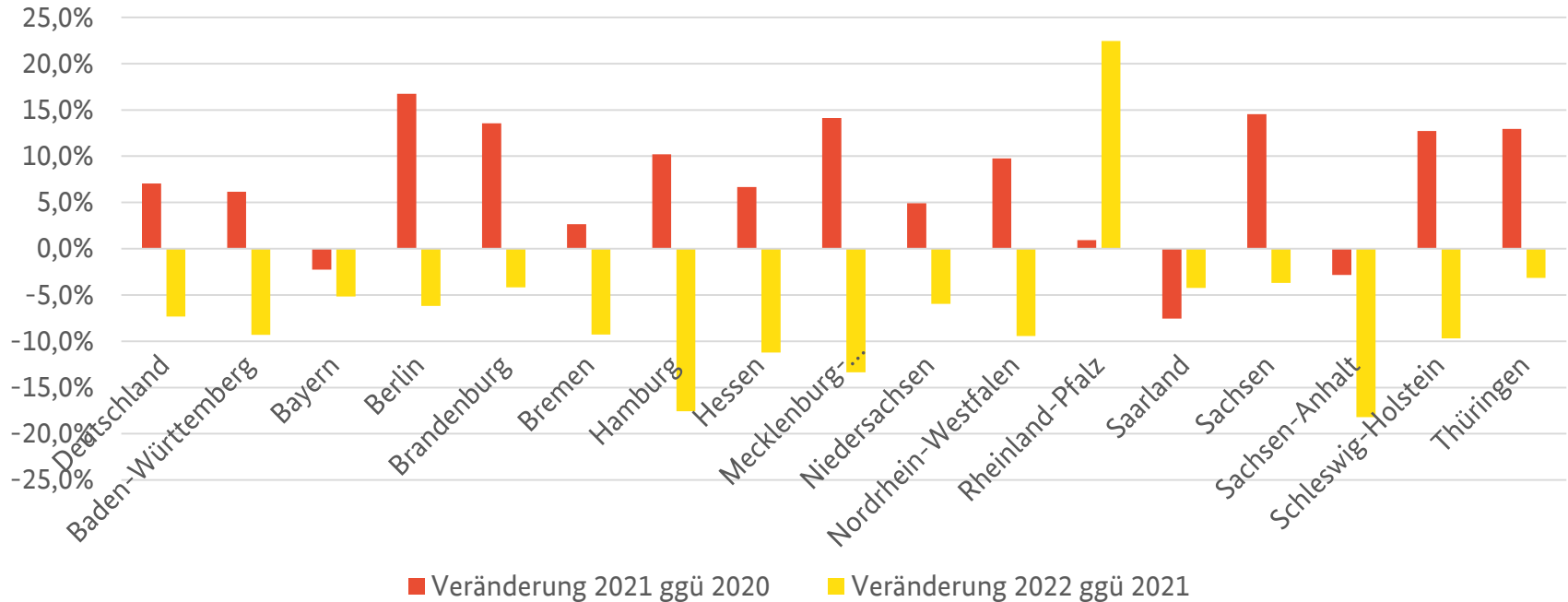


Bundesministerium
für Familie, Senioren, Frauen
und Jugend

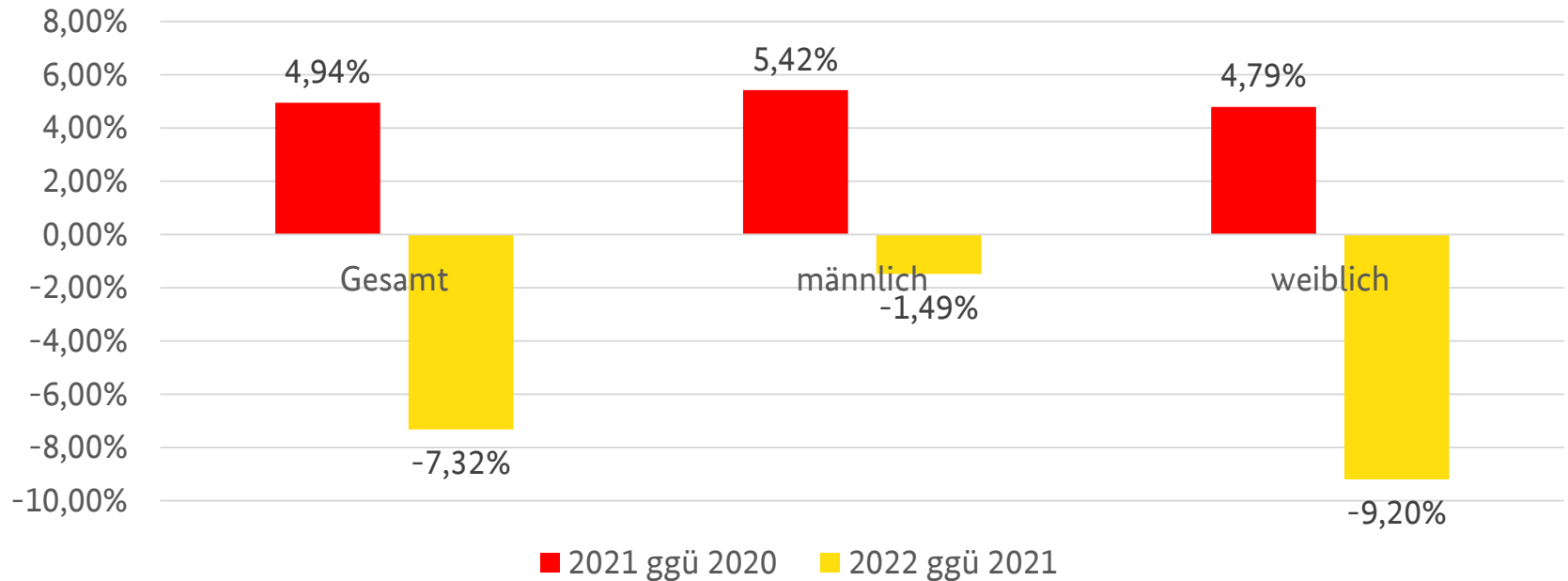
Ausbildungseintritte insgesamt



Ausbildungseintritte insgesamt



Eintritte zum 31.12.



Alter der neuen Auszubildenden 2022

	Jahre
Median	21
Arithm. Mittel	24

Alter der neuen Auszubildenden 2022

		Veränderung ggü. 2021
Gesamt	52 140	-7,3%
16 Jahre oder jünger	1 827	-8,4%
17 Jahre	5 151	-6,2%
18 Jahre	6 372	-10,0%
19 Jahre	6 249	-8,2%
20 Jahre	5 403	-9,4%
21-24 Jahre	11 118	-8,4%
25-29 Jahre	6 156	-6,1%
30-39 Jahre	5 970	-4,6%
40-49 Jahre	3 171	-3,2%
50 Jahre oder älter	726	5,2%

Eintritte nach Versorgungsbereich 2022

Träger der prakt. Ausbildung	Anzahl	Anteil am Gesamt	Veränderung ggü. 2021	
			absolut	prozentual
Gesamt	52 140		- 4 119	-7,3%
Krankenhaus	26 889	51,6%	- 2 034	-7,0%
stationäre Pflegeeinrichtung	17 298	33,2%	- 942	-5,2%
ambulante Pflegeeinrichtung	5 655	10,8%	- 804	-12,4%
ohne Angabe	2 301	4,4%	- 339	

Ausbildende Einrichtungen nach Versorgungsbereich

Träger der praktischen Ausbildung	2021	2022	Veränderung
Gesamt	13 740	15 261	11,1%
Krankenhaus	1 080	1 113	3,1%
stationäre Pflegeeinrichtung	8 025	8 718	8,6%
ambulante Pflegeeinrichtung	4 527	5 337	17,9%
ohne Angabe	111	93	

Eintritte nach Versorgungsbereich 2022

Träger der prakt. Ausbildung	Eintritte		TdpA		Eintritte pro TdpA
	Anzahl	Anteil	Anzahl	Anteil	
Gesamt	52 140		15 261		3,4
Krankenhaus	26 889	51,6%	1 113	7,3%	24,2
stationäre Pflegeeinrichtung	17 298	33,2%	8 718	57,1%	2,0
ambulante Pflegeeinrichtung	5 655	10,8%	5 337	35,0%	1,1
ohne Angabe	2 301	4,4%	93	0,6%	

Eintritte nach Art der Trägerschaft 2022

Träger der prakt. Ausbildung	Eintritte		TdpA		Eintritte pro TdpA
	Anzahl	Anteil	Anzahl	Anteil	
Gesamt	52 140		15 261		3,4
öffentlich	13 536	26,0%	957	6,3%	14,1
privat	14 208	27,2%	6 987	45,8%	2,0
freigemeinnützig	22 098	42,4%	7 227	47,4%	3,1
ohne Angabe	2 301	4,4%	93	0,6%	

Ausbildungsquote 2021

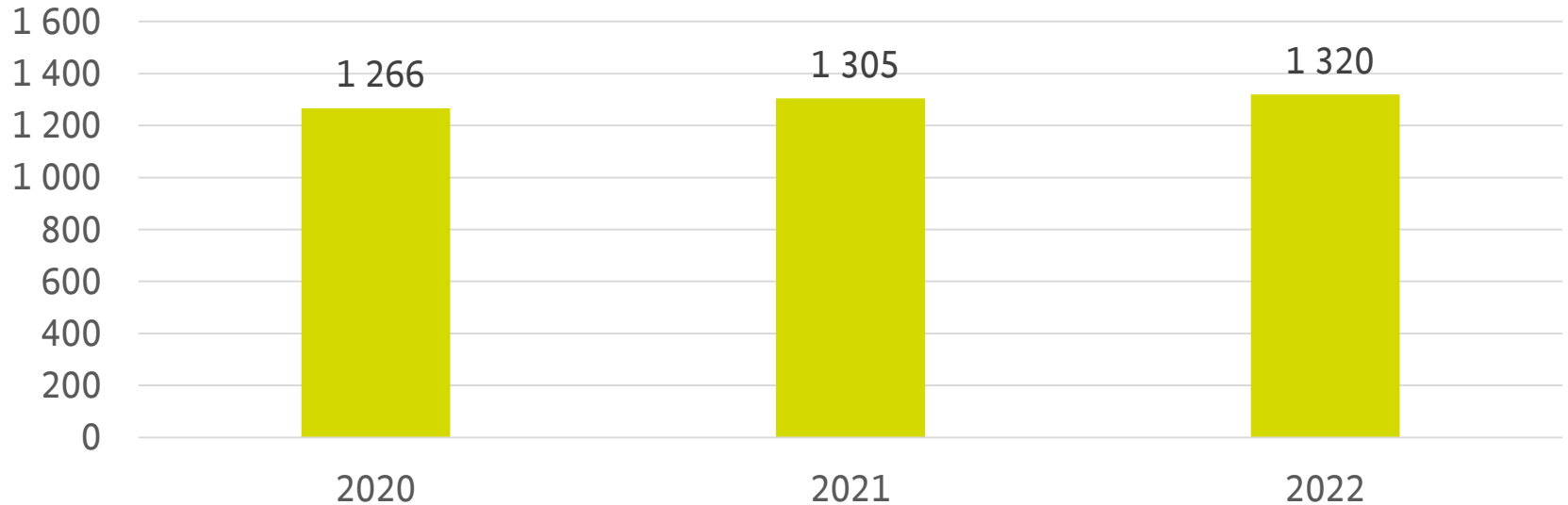
	insgesamt	ausbildend	Ausbildungs- quote
Krankenhaus	1 887	1080	57,2%
stationäre Pflegeeinrichtung	16 115	8025	49,8%
ambulante Pflegeeinrichtung	15 376	4527	29,4%
ohne Angabe		111	

Quelle: Statistisches Bundesamt: Krankenhausstatistik bzw. Pflegestatistik 2021

Eintritte nach Pflegeschulen 2022

Pflegeschulen	Eintritte		Schulen		Eintritte pro Schule
	Anzahl	Anteil	Anzahl	Anteil	
Gesamt	52 140		1320		39,5
öffentlich	15 699	30,1%	381	28,9%	41,2
privat	10 497	20,1%	300	22,7%	35,0
freigemeinnützig	25 947	49,8%	639	48,4%	40,6

Pflegeschulen



Kontakt

Bundesministerium für Familie, Senioren, Frauen und Jugend
Referat 305
Glinkastraße 24
10117 Berlin

hanspeter.engelhard@bmfsfj.bund.de

